



PORSCHE



Apple® CarPlay

「Good to know」 – Porsche Connect 取扱説明書

「Porsche」、 「Porsche Crest」、 「Panamera」、 「Cayenne」、 「Macan」、 「911」、 「718」、 「PCCB」、 「PCM」、 「PDK」、 「PSM」、 「PTM」、 「Tequipment」 およびその他の名称は Dr. Ing. h.c. F. Porsche AG の登録商標です。

本書の一部または全部の複製は、Dr. Ing. h.c. F. Porsche AG の文書による許可がない限り禁止いたします。

© Dr. Ing h.c F. Porsche AG
ポルシェジャパン株式会社

Germany

車両の装備について

ポルシェ社では絶えず製品の開発と改良を行っており、お客様の車両の装備品や仕様等がこの取扱説明書の内容と一部異なる場合があります。あらかじめご了承ください。オプション装備品や国別仕様によってこの取扱説明書の内容と異なる場合があります。追加装備品の詳細については、ポルシェ正規販売店にお問い合わせください。各国の法律等の違いにより、この取扱説明書の内容が車両の仕様と異なる場合があります。この取扱説明書に記載されていない装備品等の取り扱いにつきましては、ポルシェ正規販売店にお問い合わせください。ポルシェ正規販売店はすべての装備品の取り扱い方法とメンテナンスについてご説明いたします。

サービスに関するインフォメーション詳細

サービスに関する詳細情報は、porsche.com/connect の Porsche Connect ポータルで入手できます。

Porsche Connect 取扱説明書

Porsche Connect 取扱説明書は、車両の取扱説明書に代わるものではありません。車両の詳細については取扱説明書をご参照ください。

警告および安全に関する指示事項には特に注意を払ってください。

警告およびシンボル

これらの取扱説明書内には様々な安全に関する指示が使用されています。

危険

重傷または致命傷を負う危険があります

「危険」カテゴリ内の警告を守らないと、死亡または重傷に至る危険があります。

警告

重傷または致命傷を負う危険があります

「警告」カテゴリ内の警告を守らないと、死亡または重傷に至る危険があります。

注意

ケガまたは軽傷を負う危険があります

「注意」カテゴリ内の警告に従わない場合には、中程度または軽傷を負う危険があります。

知識

車両を損傷する恐れがあります

お知らせ」カテゴリ内の警告に従わない場合には、車両が損傷する恐れがあります。

インフォメーション

追加情報は、用語「情報」を使用して示されています

- ✓ 機能を使用するために満たす必要のある前提条件
- ▶ お守りいただく必要のある指示
- 1. 指示が複数のステップに分かれる場合は、番号が付けられています。
- ▷ トピックに関する詳しい重要情報が記載されている参照先を示します。

Apple® CarPlay

Apple® CarPlay を使用すると、ポルシェ・コミュニケーション・マネージメント・システム (PCM) で iPhone® アプリが使用できるようになります。Siri® ボイス・コントロール・システムを使用して、音声コマンドを処理するだけでなく、テキスト・メッセージを送信したり、返信したりできます。

PCM で Apple® CarPlay を開く

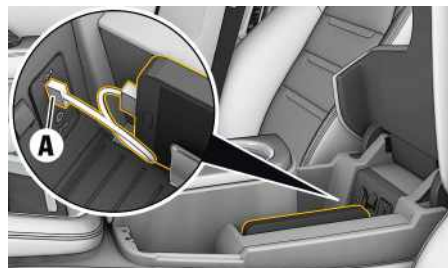


図 1：センター・コンソールのUSBポート

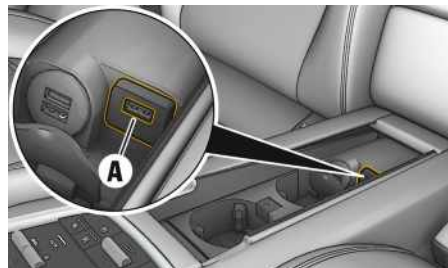


図 2：リア・センター・コンソールのUSBポート

- ✓ iPhone® 5以降、iOS® 7.1以上。
- ✓ 使用中の iPhone® の設定で Siri® および Apple® CarPlay が有効になっている。

1. センター・コンソール/リア・センター・コンソールで、iPhone® を USB ポート A に接続してください。
 2. Apple CarPlay® を使用することを選択します。利用可能なアプリが表示されます。Apple® CarPlay が開かれます。
- ▶ 他の機能から Apple® CarPlay に切り替えるには、Apple CarPlay  を選択します。

インフォメーション

- 最新バージョンの iOS® をインストールすることが推奨されています。
- 接続されている iPhone® のアプリのうち、Apple CarPlay® がサポートするアプリのみが表示されます。対応アプリに関するインフォメーション：www.apple.com/ios/carplay を参照してください。
- Apple® CarPlay の表示コンテンツおよび機能は、接続済みの iPhone® でのみ提供されます。
- Apple® CarPlay の使用中は、Bluetooth® が有効になっている接続 (電話、メディアの再生、ニュースなど) が自動的に切断されます。このアプリの使用中は、挿入されている SIMカードを使って通話することはできません。
- 一部のアプリは、有効なデータ接続を必要とします。お使いの携帯電話の料金体系に応じて、また特に海外で携帯電話を使用する場合は、追加料金が発生する場合があります。定額データ・プランのご利用をお勧めします。

PCM で Apple® CarPlay を操作する

利用可能なすべてのアプリは、タッチ・ディスプレイ、ロータリー押しボタン、および PCM の戻るボタンを使用して操作できます。

- ▶ Apple CarPlay  でメイン・メニューを開くには、PCM のタッチスクリーンでホーム・ボタン  を押します。
- ▶ PCM のメイン機能に変更するには、Apple CarPlay  ▶ Porsche を選択します。
- または -
- ▶ 任意の機能 (例: メディア ) を選択します。

Siri® のボイス・コントロール・システムを使用した Apple® CarPlay の操作

Siri® を有効にする

- ✓ Siri® が使用中の iPhone® の設定で有効になっている。
- ✓ イグニッションと PCM が ON になっている。
- ✓ 通話していない状態にする
- ✓ パーキング・アシスタントが停止している。
- ✓ PCM ボイス・コントロールが無効になっている。

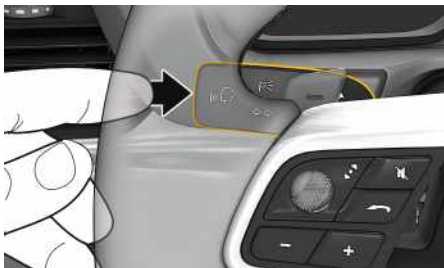





図 3：レバーのボイス・コントロール・ボタン

1. レバーの  ボタンを長押しします。
2. 希望のボイス・コマンドを発話してください。

インフォメーション

コントロール・レバーの  ボタンを短く押すと、PCM ボイス認識が有効になります。

Siri® を解除する

- ✓ ボイス・コントロールが有効で、ボイス・コマンドを待機している。
- ▶ レバーの  を押してください。終了音が鳴ります。

iPhone® を、Apple® CarPlay と、iPod® として使用する場合の切り替え

iPhone® を iPod® として接続する場合、Apple® CarPlay は使用できません。デバイスマネージャーを使用して、iPhone® を iPod® として使用するか、または Apple® CarPlay を使用するかを切り替えることができます。

1. デバイス・マネージャーを開くには、デバイス  を選択します。
2. 使用している iPhone® のリンクアイコンを選択します。